







TIENDA NACIONAL DE EXPLORADORES DEL REY. CATALOGO DE PRODUCTOS (Diciembre 2011)

Ref.	Concepto	Descripcion	P.V.P
CURRICULUM			
 201006	Manual del Líder Recursos en USB	Un recurso imprescindible para todos los líderes. Describe la extensión total del ministerio de los Exploradores del Rey, incluyendo el programa de los 5 Destacamentos	25,75
 201001	Guía para líderes de Navegantes - CD	144 planes de lección completas de 10 puntos cada uno, para tres años de material del programa de Navegantes. Incluye formularios reproducibles, planes para doce ceremonias de Concilio de Ascenso, ayudas para el adiestramiento de líderes, y hojas de ejercicios reproducibles de Navegantes.	N/D
 201002	Guía para líderes de Pioneros - CD	144 planes de lección completas de 10 puntos cada uno, para tres años de material del programa de Pioneros. Incluye formularios reproducibles, planes para doce ceremonias de Concilio de Ascenso, ayudas para el adiestramiento de líderes, y hojas de ejercicios reproducibles de Pioneros.	N/D
 201003	Guía para líderes de Seguidores de la Senda CD	144 planes de lección completas de 10 puntos cada uno, para tres años de material del programa de Seguidores de la Senda. Incluye formularios reproducibles, planes para doce ceremonias de Concilio de Ascenso, ayudas para el adiestramiento de líderes, y hojas de ejercicios reproducibles de Seguidores de la Senda.	N/D
 201004	Guía para líderes de Exploradores - CD	144 planes de lección completas de 10 puntos cada uno, para tres años de material del programa de Exploradores. Incluye formularios reproducibles, planes para doce ceremonias de Concilio de Ascenso, ayudas para el adiestramiento de líderes, y hojas de ejercicios reproducibles de Exploradores.	N/D
 201005	Manual de Aventuras Campestres	Este manual es una lectura importante para cada Explorador del Rey. Enseña a los Exploradores y líderes, lo que necesitan saber para realizar excursiones seguras y cómodas. Provee ilustraciones e instrucciones para muchas actividades relacionadas con campamentos, tales como nudos, construcciones de fogatas, y proyectos de manualidades campestres.	5,84









Referencia	Concepto	Descripcion	
ADIESTRAMIENTO			
901011	Insignia de Adiestramiento Orientación para Líderes de la Iglesia (OLI)	Vista su parche de adiestramiento de nivel mas elevado, centrado en el medio de su bolsillo izquierdo, debajo de la solapa.	2,66
901013	Insignia de Adiestramiento Adiestramiento en el Consejo de Destacamento (ACD)	Vista su parche de adiestramiento de nivel mas elevado, centrado en el medio de su bolsillo izquierdo, debajo de la solapa.	2,66
201015	Insignia de Adiestramiento Fundamentos de Exploradores del Rey (FE)	Vista su parche de adiestramiento de nivel mas elevado, centrado en el medio de su bolsillo izquierdo, debajo de la solapa.	2,66
201017	Insignia de Adiestramiento Curso de Adiestramiento para Líderes (CAL)	Vista su parche de adiestramiento de nivel mas elevado, centrado en el medio de su bolsillo izquierdo, debajo de la solapa.	2,66
201019	Insignia de Adiestramiento Curso para Líderes de Navegantes (CLN)	Vista su parche de adiestramiento de nivel mas elevado, centrado en el medio de su bolsillo izquierdo, debajo de la solapa.	2,66
901021	Insignia de Adiestramiento Seguridad para Exploradores (SE)	Vista su parche de adiestramiento de nivel mas elevado, centrado en el medio de su bolsillo izquierdo, debajo de la solapa.	2,66
201023	Insignia de Adiestramiento Campamento Nacional de Adiestramiento (CNA)	Vista su parche de adiestramiento de nivel mas elevado, centrado en el medio de su bolsillo izquierdo, debajo de la solapa.	2,66
201025	Insignia de Adiestramiento Campamento Nacional de Adiestramiento Avanzado (CNAA)	Vista su parche de adiestramiento de nivel mas elevado, centrado en el medio de su bolsillo izquierdo, debajo de la solapa.	2,66
201027	Insignia de Adiestramiento Introducción al Liderazgo Juvenil (ILJ)	Vista su parche de adiestramiento de nivel mas elevado, centrado en el medio de su bolsillo izquierdo, debajo de la solapa.	2,66
201029	Insignia de Adiestramiento Campamento de Barras Doradas (CBD)	Vista su parche de adiestramiento de nivel mas elevado, centrado en el medio de su bolsillo izquierdo, debajo de la solapa.	2,66



201038	Insignia de Adiestramiento Academia de Jefes	Vista su parche de adiestramiento de nivel mas elevado, centrado en el medio de su bolsillo izquierdo, debajo de la solapa.	2,66
201032	Insignia de Adiestramiento Academia Nacional	Vista su parche de adiestramiento de nivel mas elevado, centrado en el medio de su bolsillo izquierdo, debajo de la solapa.	2,66
201034	Insignia de Adiestramiento Academia Avanzada	Vista su parche de adiestramiento de nivel mas elevado, centrado en el medio de su bolsillo izquierdo, debajo de la solapa.	2,66
201036	Insignia de Adiestramiento Instructor de Academia	Vista su parche de adiestramiento de nivel mas elevado, centrado en el medio de su bolsillo izquierdo, debajo de la solapa.	2,66
901037	Cinta para Adiestramiento Talleres Prácticos	Colocada en el bolsillo izquierdo, sobre la solapa del mismo	1,88
901038	Cinta para Adiestramiento Técnicas Campestres	Colocada en el bolsillo izquierdo, sobre la solapa del mismo	1,86
901039	Medalla al Logro, para Líderes Medalla	Colocada en el bolsillo izquierdo, sobre la solapa del mismo	7,70
901040	Medalla al Logro, para Líderes Cinta	Colocada en el bolsillo izquierdo, sobre la solapa del mismo	1,33

Referencia	Concepto	Descripcion	
CERTIFICADOS			
201050	Certificado de Medalla de Oro al Logro (MOL)	Otorgado a los muchachos que consiguen la Medalla de Oro al Logro	1,18
201051	Certificado de Cumplimiento General	Usado para premiar a los muchachos de cualquier grupo que completen Premios de Ascenso, Premios de Avance y Pegatinas de Ascenso trimestrales	1,18
201052	Certificado de Campamento de Barras Doradas (CBD)	Para muchachos y líderes que completan el Campamento de Barras Doradas	1,18
201053	Certificado de Introducción al Liderazgo Juvenil (ILJ)	Para muchachos que completan la Introducción al Liderazgo Juvenil	1,18
201054	Certificado de Ascenso Navegantes	Para Navegantes que completan una Senda de Ascenso Anual	1,18
201055	Certificado de Ascenso Pioneros	Para Pioneros que completan una Senda de Ascenso Anual	1,18
201056	Certificado de Ascenso Seguidores de la Senda	Para Seguidores de la Senda que completan una Senda de Ascenso Anual	1,18
201057	Certificado de Ascenso Exploradores	Para Exploradores que completan una Senda de Ascenso Anual	1,18
201058	Certificado de Excelencia Líderes	Para Líderes que han completado todos los requisitos de adiestramiento para obtener la Medalla de Logro para Líderes	1,18
201059	Certificado de Cumplimiento para el Adiestramiento de Líderes	Entregado a los Líderes que han completado cada uno de los siguientes Cursos de Adiestramiento: OLI, ACD, FE, CLN, SE, CNA, CNAA	1,18
201059	Certificado de Cumplimiento para el Adiestramiento de Líderes	Entregado a los Líderes que han completado cada uno de los siguientes Cursos de Adiestramiento: OLI, ACD, FE, CLN, SE, CNA, CNAA	1,18

201060	Certificado de Cumplimiento de Adiestramiento en Técnicas Campestres	Para muchachos y líderes, después de completar los requisitos de Campamentos de Adiestramiento o eventos de Adiestramiento en Técnicas Campestres	1,18
201061	Certificado de Cumplimiento de Adiestramiento en Talleres Prácticos	Para muchachos y líderes, después de completar los requisitos de Campamentos de Adiestramiento o eventos de Adiestramiento en Talleres Prácticos	1,18
201063	Certificado de Agradecimiento para Miembros del Personal	Otorgado a líderes destacados por servir como personal en cualquier evento de la Academia de Adiestramiento de Líderes de Exploradores del Rey	1,18
201064	Certificado de Reconocimiento Especial	Usado para reconocer a los que han conseguido las Medallas y Cintas de Exploradores del Rey, pero NO es usada para reconocer a los que consiguen ascensos, premios de avance o pegatinas de ascenso, ya que ellos ya tienen cada Certificado específico	1,18
201065	Certificado de Explorador del Año	Usado para honrar a muchachos que logran el reconocimiento de Explorador del Año, en cualquier escalón, si han obtenido una puntuación "excelente" o "superior"	1,18
201066	Certificado de Destacamento Reconocido	Usado para reconocer a los Destacamentos Activos que se registran en la Oficina Nacional del ministerio de Exploradores del Rey	1,18
201067	Medalla al Valor	Usada para honrar a muchachos y líderes que salvan una vida arriesgando la suya propia	2,66
201068	Medalla de Valentía	Usada para honrar a muchachos y líderes que salvan una vida sin poner en peligro la suya propia	2,66


Referencia	Concepto	Descripcion	
NAVEGANTES (5 a 7 años de edad)			
 201100	Emblema de grupo Navegantes	Emblema oficial de Navegantes. Colocado en la parte superior izquierda de la camisa	1,91
 901101	Insignia de Ascenso Navegantes. Senda de Bronce. Nudo Simple	Premio de Ascenso anual. Colocada en la manga derecha, a 1,5 cm por debajo del número de destacamento	1,39
 901102	Insignia de Ascenso Navegantes. Senda de Plata. Nudo Cabeza Alondra	Premio de Ascenso anual. Colocada en la manga derecha, a 1,5 cm por debajo del número de destacamento	1,39
 901103	Insignia de Ascenso Navegantes. Senda de Oro. Nudo de Ocho	Premio de Ascenso anual. Colocada en la manga derecha, a 1,5 cm por debajo del número de destacamento	1,39
 901104	Cinta de Logro. Navegantes	Obtenida al completar los tres premios de avance anuales. Colocada en el bolsillo izquierdo, sobre la solapa, centrada	1,91
 901105	Hoja de pegatinas para Navegantes	Pegatinas de Navegantes, usadas para reconocer y seguir sus ascensos colocándolas en su Libro de Registro de Ascenso	2,40
 201106	Distintivo de nombre de grupo. Navegantes	Distintivo oficial del nombre del grupo. Va colocado en el bolsillo derecho, encima de la solapa	1,91
 201107	Libro de Registro de Ascenso. Navegantes	Usado para seguir y motivar a los muchachos en su Senda de Ascenso	2,40













Referencia	Concepto	Descripcion	
PIONEROS (8 a 10 años de edad)			
201200	Emblema de grupo. Pioneros	Emblema oficial de Pioneros. Colocado en la parte superior izquierda de la camisa.	1,91
901201	Insignia de Ascenso Pioneros. Senda de Bronce Nudo Cuadrado	Premio de Ascenso anual. Colocada en la manga derecha, a 1,5 cm por debajo del número de destacamento	1,39
901202	Insignia de Ascenso Pioneros. Senda de Plata Nudo Vuelta de Escota	Premio de Ascenso anual. Colocada en la manga derecha, a 1,5 cm por debajo del número de destacamento	1,39
901203	Insignia de Ascenso Pioneros. Senda de Oro Nudo As de Guía	Premio de Ascenso anual. Colocada en la manga derecha, a 1,5 cm por debajo del número de destacamento	1,39
901204	Cinta de Logro. Pioneros	Obtenida al completar los tres premios de avance anuales. Colocada en el bolsillo izquierdo, sobre la solapa, centrada y encima de las cintas de Premios de Avance	1,91
901205	Hoja de Pegatinas para Pioneros	Pegatinas de Pioneros, usadas para reconocer y seguir sus ascensos colocándolas en su Libro de Registro de Ascenso	2,40
901206	Premio de Avance Rojo	Cinta de color rojo, colocada en el bolsillo izquierdo, sobre la solapa. Obtenida cuando se supera un premio de avance rojo. Un número metálico suministrado por separado colocado en el centro de la misma, define el número de premios de avance obtenidos	1,91
901207	Premio de Avance Azul	Cinta de color azul, colocada en el bolsillo izquierdo, sobre la solapa. Obtenida cuando se supera un premio de avance azul. Un número metálico suministrado por separado colocado en el centro de la misma, define el número de premios de avance obtenidos	1,91
901208	Premio de Avance Bíblico Anaranjado	Cinta anaranjada, colocada en el bolsillo izquierdo, sobre la solapa. Obtenida cuando se supera un premio de avance naranja. Un número metálico suministrado por separado colocado en el centro de la misma, define el número de premios de avance obtenidos	1,91
201209	Distintivo de nombre de grupo. Pioneros	Distintivo oficial del nombre del grupo. Va colocado en el bolsillo derecho, encima de la solapa	1,91
201210	Libro de Registro de Ascenso. Pioneros	Usado para seguir y motivar a los muchachos en su Senda de Ascenso	2,40



Referencia	Concepto	Descripcion	
SEGUIDORES de la SENDA (11 a 13 años de edad)			
201300	Emblema de grupo Seguidores de la Senda	Emblema oficial de Seguidores de la Senda. Vestido parte superior izquierdo camisa.	1,91
901301	Insignia de Ascenso Seguidores. Senda Bronce Nudo Ballestrinque	Premio de Ascenso anual. Colocada en la manga derecha, a 1,5 cm por debajo del número de destacamento	1,39
901302	Insignia de Ascenso Seguidores. Senda de Plata Nudo Vuelta de Braza	Premio de Ascenso anual. Colocada en la manga derecha, a 1,5 cm por debajo del número de destacamento	1,39
901303	Insignia de Ascenso Seguidores. Senda de Oro Nudo Vuelta de Pescador	Premio de Ascenso anual. Colocada en la manga derecha, a 1,5 cm por debajo del número de destacamento	1,39
901304	Medalla de Oro al Logro (MOL). Medalla	Obtenida al completar todos los requisitos de la Medalla de Oro al Logro (MOL) Colocada en el bolsillo izquierdo, sobre la solapa del mismo La Medalla y la Cinta no pueden ser vestidas al mismo tiempo	7,69
901305	Medalla de Oro al Logro (MOL). Cinta	Obtenida al completar todos los requisitos de la Medalla de Oro al Logro (MOL) Colocada en el bolsillo izquierdo, sobre la solapa del mismo La Medalla y la Cinta no pueden ser vestidas al mismo tiempo	1,91
901306	Medalla de Oro al Logro (MOL). Parche	Obtenida al completar todos los requisitos de la Medalla de Oro al Logro (MOL) Colocado en la manga derecha, 1,5 cm. debajo del número de destacamento	1,91
901307	Hoja de Pegatinas para Seguidores de la Senda	Pegatinas de Seguidores de la Senda, usadas para reconocer y seguir sus ascensos colocándolas en su Libro de Registro de Ascenso	2,40
901308	Premio de Avance Amarillo	Cinta amarilla, colocada en el bolsillo izquierdo, sobre la solapa. Obtenida cuando se supera un premio de avance azul. Un número metálico suministrado por separado colocado en el centro de la misma, define el número de premios de avance obtenidos	1,91
901309	Premio de Avance Verde	Cinta de color verde, colocada en el bolsillo izquierdo, sobre la solapa. Obtenida cuando se supera un premio de avance azul. Un número metálico suministrado por separado colocado en el centro de la misma, define el número de premios de avance obtenidos	1,91



901310	Premio de Avance Bíblico Café	Cinta de color café, colocada en el bolsillo izquierdo, sobre la solapa. Obtenida cuando se supera un premio de avance azul. Un número metálico suministrado por separado colocado en el centro de la misma, define el número de premios de avance obtenidos	1,91
201311	Distintivo de nombre de grupo. Seguidores de la Senda	Distintivo oficial del nombre del grupo. Va colocado en el bolsillo derecho, encima de la solapa	1,91
201312	Libro de Registro de Ascenso. Seguidores de la Senda	Usado para seguir y motivar a los muchachos en su Senda de Ascenso	2,40

Referencia	Concepto	Descripcion	
EXPLORADORES (14 a 17 años de edad)			
 201400	Emblema de grupo Exploradores	Emblema oficial de Exploradores. Vestido en la parte superior izquierda de la camisa.	1,91
 901401	Insignia de Ascenso Exploradores. Ascenso	Premio de Ascenso anual. Colocada en la manga derecha, a 1,5 cm por debajo del número de destacamento	1,39
 901402	Insignia de Ascenso Exploradores. Liderazgo	Premio de Ascenso anual. Colocada en la manga derecha, a 1,5 cm por debajo del número de destacamento	1,39
 901403	Insignia de Ascenso Exploradores. Servicio	Premio de Ascenso anual. Colocada en la manga derecha, a 1,5 cm por debajo del número de destacamento	1,39
 901404	Insignia de Ascenso Exploradores. Actividades	Premio de Ascenso anual. Colocada en la manga derecha, a 1,5 cm por debajo del número de destacamento	1,39
 901405	Cinta de Logro. Exploradores	Obtenida al completar los tres premios de avance anuales. Colocada en el bolsillo izquierdo, sobre la solapa, centrada y encima de las cintas de Premios de Avance	1,91
 901406	Hoja de Pegatinas para Exploradores	Pegatinas de Exploradores, usadas para reconocer y seguir sus ascensos colocándolas en su Libro de Registro de Ascenso	2,40
 901407	Premio de Avance Platino	Cinta color platino, colocada en el bolsillo izquierdo, sobre la solapa. Obtenida cuando se supera un premio de avance azul. Un número metálico suministrado por separado colocado en el centro de la misma, define el número de premios de avance obtenidos	1,91
 201408	Distintivo de nombre de grupo. Exploradores	Distintivo oficial del nombre del grupo. Va colocado en el bolsillo derecho, encima de la solapa	1,91
 201409	Libro de Registro de Ascenso. Exploradores	Usado para seguir y motivar a los muchachos en su Senda de Ascenso	2,40






EXPLORADORES



Referencia	Concepto	Descripción	
LIDERES (18 años en adelante)			
201500	Distintivo con el nombre "Exploradores del Rey" solo para líderes	Distintivo oficial que todos los líderes deben vestir en el bolsillo derecho, encima de la solapa	1,91
201550	Libro de Registro de Ascenso. Líderes	Usado para seguir y motivar a los líderes en su Senda de Ascenso	2,40
901551	Hoja de Pegatinas para Líderes	Pegatinas de Líderes, usadas para reconocer y seguir sus ascensos, colocándolas en su Libro de Registro de Ascenso	2,12

Referencia	Concepto	Descripcion	
PARCHES, MEDALLAS y CINTAS ESPECIALES			
901501	Medalla al Valor Medalla	Colocada en el bolsillo izquierdo, sobre la solapa	7,70
901502	Medalla al Valor Cinta	Colocada en el bolsillo izquierdo, sobre la solapa	1,91
901503	Medalla al Mérito Nacional Medalla	Colocada en el bolsillo izquierdo, sobre la solapa	7,69
901504	Medalla al Mérito Nacional Cinta	Colocada en el bolsillo izquierdo, sobre la solapa	1,91
901505	Medalla al Servicio Destacado. Medalla	Colocada en el bolsillo izquierdo, sobre la solapa	7,69
901506	Medalla al Servicio Destacado. Cinta	Colocada en el bolsillo izquierdo, sobre la solapa	1,91
901507	Cinta de Valentía	Colocada en el bolsillo izquierdo, sobre la solapa	1,91
901508	Cinta de Proyectos Misioneros	Colocada en el bolsillo izquierdo, sobre la solapa	1,91
901509	Cinta de la Estrella Dorada	Colocada en el bolsillo izquierdo, sobre la solapa	3,18
901512	Cinta del Aguila. Dorada	Colocada en el bolsillo izquierdo, sobre la solapa	3,18
901513	Cinta del Aguila. Plateada	Colocada en el bolsillo izquierdo, sobre la solapa	3,18
901514	Cinta del Servicio Sobresaliente	Colocada en el bolsillo izquierdo, sobre la solapa	1,91
901515	Cinta del Racimo. Dorado	Colocada en el bolsillo izquierdo, sobre la solapa	3,18
901516	Cinta del Racimo. Plateado	Colocada en el bolsillo izquierdo, sobre la solapa	3,18
901517	Cinta del Racimo. Azul	Colocada en el bolsillo izquierdo, sobre la solapa	3,18
901518	Medalla para el Pastor Medalla	Colocada en el bolsillo izquierdo, sobre la solapa	7,69



	901519	Medalla para el Pastor Cinta	Colocada en el bolsillo izquierdo, sobre la solapa	1,91
	901520	Cinta para el Comandante Mayor	Colocada en el bolsillo izquierdo, sobre la solapa	1,60
	901521	Cinta para el Comandante de Destacamento	Colocada en el bolsillo izquierdo, sobre la solapa	1,91
	901522	Cinta de Servicio para Líderes del Destacamento	Colocada en el bolsillo izquierdo, sobre la solapa	1,91
	901523	Cinta de Servicio Especial	Colocada en el bolsillo izquierdo, sobre la solapa	1,91

Referencia	Concepto	Descripcion	
INSIGNIAS de OFICIO ORGANIZACIONAL			
901600	Estrella. Dorada	Colocada a 1,5 cm. del borde delantero del cuello. La parte de arriba de la insignia debe apuntar hacia arriba (mentón)	5,31
901601	Aguila. Dorada	Colocada a 1,5 cm. del borde delantero del cuello. La parte de arriba de la insignia debe apuntar hacia arriba (mentón)	5,31
901602	Aguila. Plateada	Colocada a 1,5 cm. del borde delantero del cuello. La parte de arriba de la insignia debe apuntar hacia arriba (mentón)	5,31
901603	Racimo de Roble. Dorado	Colocada a 1,5 cm. del borde delantero del cuello. La parte de arriba de la insignia debe apuntar hacia arriba (mentón)	5,31
901604	Racimo de Roble. Plateado	Colocada a 1,5 cm. del borde delantero del cuello. La parte de arriba de la insignia debe apuntar hacia arriba (mentón)	5,31
901605	Racimo de Roble. Azul	Colocada a 1,5 cm. del borde delantero del cuello. La parte de arriba de la insignia debe apuntar hacia arriba (mentón)	5,31
901606	Cruz de Capellán	Colocada a 1,5 cm. del borde delantero del cuello. La parte de arriba de la insignia debe apuntar hacia arriba (mentón)	7,43






Referencia	Concepto	Descripcion	
INSIGNIAS de OFICIO LOCAL			
901620	Pastor	Colocada en la manga izquierda, 1,5 cm. debajo del emblema de Exploradores del Rey	2,12
201621	Capellán	Colocada en la manga izquierda, 1,5 cm. debajo del emblema de Exploradores del Rey	2,12
201622	Consejo de Destacamento	Colocada en la manga izquierda, 1,5 cm. debajo del emblema de Exploradores del Rey	2,12
201623	Comandante Mayor	Colocada en la manga izquierda, 1,5 cm. debajo del emblema de Exploradores del Rey	2,12
201624	Comandante	Colocada en la manga izquierda, 1,5 cm. debajo del emblema de Exploradores del Rey	2,12
201625	Subcomandante	Colocada en la manga izquierda, 1,5 cm. debajo del emblema de Exploradores del Rey	2,12
201626	Comandante Auxiliar	Colocada en la manga izquierda, 1,5 cm. debajo del emblema de Exploradores del Rey	2,12
700005	Fuego Verde	Galones Comandante Junior (2 piezas)	2,66
700004	Fuego Rojo	Galones Subcomandante (2 piezas)	2,66
700003	Fuego Plateado	Galones Comandante Destacamento (2 piezas)	2,66
700001	Fuego Dorado	Galones Comandante Mayor (2 piezas)	2,66
700002	Fuego Blanco	Galones Consejo de destacamento, Pastor (2 piezas)	2,66



Referencia	Concepto	Descripcion	
INSIGNIAS de OFICIO, para LIDERES JUVENILES			
201640	Guía Mayor	Colocada en la manga izquierda, 1,5 cm. debajo del emblema de Exploradores del Rey	2,12
201641	Guía Mayor Auxiliar	Colocada en la manga izquierda, 1,5 cm. debajo del emblema de Exploradores del Rey	2,12
201642	Guía de Patrulla	Colocada en la manga izquierda, 1,5 cm. debajo del emblema de Exploradores del Rey	2,12
201643	Subguía	Colocada en la manga izquierda, 1,5 cm. debajo del emblema de Exploradores del Rey	2,12
201644	Capellán Auxiliar	Colocada en la manga izquierda, 1,5 cm. debajo del emblema de Exploradores del Rey	2,12
201645	Historiador/Bibliotecario	Colocada en la manga izquierda, 1,5 cm. debajo del emblema de Exploradores del Rey	2,12
201646	Escriba	Colocada en la manga izquierda, 1,5 cm. debajo del emblema de Exploradores del Rey	2,12
201647	Supervisor de Equipo	Colocada en la manga izquierda, 1,5 cm. debajo del emblema de Exploradores del Rey	2,12






Referencia	Concepto	Descripcion	
PRODUCTOS GENERALES (Para MUCHACHOS y LIDERES)			
201700	Bandera de Exploradores del Rey	Bandera de Exploradores del Rey, de 1 x 1,5 mts. Para uso interior y exterior	47,75
201701	Emblema de Exploradores del Rey. Grande	Colocado en la manga derecha, a 1,5 cm. de la costura del hombro, de las camisas de líderes y grupos, excepto Navegantes	2,92
201702	Emblema de Exploradores del Rey. Pequeño	Colocado en la manga derecha, a 1,5 cm. de la costura del hombro de la camisa de Navegantes	2,40
201703	Emblema de Exploradores del Rey. Gala	Colocado en el bolsillo de la chaqueta azul del uniforme de gala de los líderes	2,66
201704	Corbata Bolo de Exploradores del Rey	Usado por muchachos y líderes	5,31
901706	Cinto color caqui con hebilla 1,00 mts.	Cinto entrelazado	4,78
901707	Cinto color caqui con hebilla 1,20 mts.	Cinto entrelazado	5,31
901708	Cinto color caqui con hebilla 1,50 mts.	Cinto entrelazado	5,84
901709	Número Premios de Avance Cintas de Logro - 0	Colocado en el centro de los Premios de Avance y las Cintas para indicar el número de Premios de Avance obtenidos o el número de veces obtenido	1,28
901710	Número Premios de Avance Cintas de Logro - 1	Colocado en el centro de los Premios de Avance y las Cintas para indicar el número de Premios de Avance obtenidos o el número de veces obtenido	1,28
901711	Número Premios de Avance Cintas de Logro - 2	Colocado en el centro de los Premios de Avance y las Cintas para indicar el número de Premios de Avance obtenidos o el número de veces obtenido	1,28
901712	Número Premios de Avance Cintas de Logro - 3	Colocado en el centro de los Premios de Avance y las Cintas para indicar el número de Premios de Avance obtenidos o el número de veces obtenido	1,28
901713	Número Premios de Avance Cintas de Logro - 4	Colocado en el centro de los Premios de Avance y las Cintas para indicar el número de Premios de Avance obtenidos o el número de veces obtenido	1,28
901714	Número Premios de Avance Cintas de Logro - 5	Colocado en el centro de los Premios de Avance y las Cintas para indicar el número de Premios de Avance obtenidos o el número de veces obtenido	1,28
901715	Número Premios de Avance Cintas de Logro - 6	Colocado en el centro de los Premios de Avance y las Cintas para indicar el número de Premios de Avance obtenidos o el número de veces obtenido	1,28
901716	Número Premios de Avance Cintas de Logro - 7	Colocado en el centro de los Premios de Avance y las Cintas para indicar el número de Premios de Avance obtenidos o el número de veces obtenido	1,28

Referencia	Concepto	Descripcion	
PRODUCTOS GENERALES (Para MUCHACHOS y LIDERES)			








901717	Número Premios de Avance Cintas de Logro - 8	Colocado en el centro de los Premios de Avance y las Cintas para indicar el número de Premios de Avance obtenidos o el número de veces obtenido	1,30
901718	Número Premios de Avance Cintas de Logro - 9	Colocado en el centro de los Premios de Avance y las Cintas para indicar el número de Premios de Avance obtenidos o el número de veces obtenido	1,30
901719	Número de Destacamento Número 0	Colocado en la manga derecha, inmediatamente debajo del parche indicador del distrito	1,30
901720	Número de Destacamento Número 1	Colocado en la manga derecha, inmediatamente debajo del parche indicador del distrito	1,30
901721	Número de Destacamento Número 2	Colocado en la manga derecha, inmediatamente debajo del parche indicador del distrito	1,30
901722	Número de Destacamento Número 3	Colocado en la manga derecha, inmediatamente debajo del parche indicador del distrito	1,30
901723	Número de Destacamento Número 4	Colocado en la manga derecha, inmediatamente debajo del parche indicador del distrito	1,30
901724	Número de Destacamento Número 5	Colocado en la manga derecha, inmediatamente debajo del parche indicador del distrito	1,30
901725	Número de Destacamento Número 6	Colocado en la manga derecha, inmediatamente debajo del parche indicador del distrito	1,30
901726	Número de Destacamento Número 7	Colocado en la manga derecha, inmediatamente debajo del parche indicador del distrito	1,30
901727	Número de Destacamento Número 8	Colocado en la manga derecha, inmediatamente debajo del parche indicador del distrito	1,30
901728	Número de Destacamento Número 9	Colocado en la manga derecha, inmediatamente debajo del parche indicador del distrito	1,30



Referencia	Concepto	Descripcion	
EXPLORADOR del AÑO			
901740	Escalón Azul Insignia de Iglesia Local	Colocado en el bolsillo derecho, en la parte superior de la solapa del mismo	2,12
901741	Escalón Bronce Insignia de Excelencia	Colocado en el bolsillo derecho, en la parte superior de la solapa del mismo	2,12
901742	Escalón Bronce Insignia Superior	Colocado en el bolsillo derecho, en la parte superior de la solapa del mismo	2,12
901743	Escalón Plata Insignia de Excelencia	Colocado en el bolsillo derecho, en la parte superior de la solapa del mismo	2,12
901744	Escalón Plata Insignia Superior	Colocado en el bolsillo derecho, en la parte superior de la solapa del mismo	2,12
901745	Escalón Oro Insignia de Excelencia	Colocado en el bolsillo derecho, en la parte superior de la solapa del mismo	2,12
901746	Escalón Oro Insignia Superior	Colocado en el bolsillo derecho, en la parte superior de la solapa del mismo	2,12
901729	Pin del Emblema Exploradores del Rey	Colocado en la corbata del uniforme de gala	2,12
901730	Pegatina del Emblema Exploradores del Rey	Para pegar donde mas se desee	1,28
901731	Soporte para montar Dos Cintas de Logro		1,60
901732	Soporte para montar Tres Cintas de Logro		2,12
901733	Soporte para montar Una Cinta		1,07



Referencia	Concepto	Descripcion	
PRODUCTOS ESPECIALIZADOS			
901900	Medalla de Patrulla Destacada. Oro	Las patrullas que obtienen los puntos requeridos, pueden exponer esta medalla en su banderín de patrulla	
901901	Medalla de Patrulla Destacada. Plata	Las patrullas que obtienen los puntos requeridos, pueden exponer esta medalla en su banderín de patrulla	
901902	Medalla de Patrulla Destacada. Bronce	Las patrullas que obtienen los puntos requeridos, pueden exponer esta medalla en su banderín de patrulla	

Referencia	Concepto	Descripcion	
PRODUCTOS PROMOCIONALES			
 201800	Cartel. Emblema, Promesa Código y Consigna de Exploradores del Rey	Especial para colgar en su Sala de Reunión de Exploradores del Rey o para presentar el Programa eficazmente	2,66
 201801	Cartel. Sistema de Ascenso de la Senda de Exploradores del Rey	Especial para colgar en su Sala de Reunión de Exploradores del Rey o para presentar el Programa eficazmente	2,66
 201802	Cartel. Academia de Adiestramiento de Exploradores del Rey	Especial para colgar en su Sala de Reunión de Exploradores del Rey o para presentar el Programa eficazmente	2,66
 201803	Cartel. Algo para cada Explorador del Rey	Especial para colgar en su Sala de Reunión de Exploradores del Rey o para presentar el Programa eficazmente	2,66
 201804	Cartel. "Los Grandes Líderes son Hechos"	Especial para colgar en su Sala de Reunión de Exploradores del Rey o para presentar el Programa eficazmente. Asimismo para colocar en la iglesia, escuelas, calle, etc. El Cartel coordina con el Tratado y el DVD "Los Grandes Líderes son Hechos"	
 201805	Tratado. Brochure "Los Grandes Líderes son Hechos"	El tratado coordina con el DVD y con el Cartel "Los Grandes Líderes son Hechos" como herramienta para el evangelismo y presentación eficaz del programa	
 201806	DVD. "Los Grandes Líderes son Hechos"	El DVD coordina con el Cartel y el Tratado "Los Grandes Líderes son Hechos" como herramienta para el evangelismo y presentación eficaz del programa	

CAMISAS

Referencia	Concepto	Descripcion	
500001	Camisa talla 24	Camisa Uniforme Exploradores del Rey talla 24	12,73
500002	Camisa talla 26	Camisa Uniforme Exploradores del Rey talla 26	12,73
500003	Camisa talla 28	Camisa Uniforme Exploradores del Rey talla 28	12,73
500004	Camisa talla 30	Camisa Uniforme Exploradores del Rey talla 30	12,73
500005	Camisa talla 32	Camisa Uniforme Exploradores del Rey talla 32	12,73
500006	Camisa talla 34	Camisa Uniforme Exploradores del Rey talla 34	12,73
500007	Camisa talla 36	Camisa Uniforme Exploradores del Rey talla 36	14,86
500008	Camisa talla 38	Camisa Uniforme Exploradores del Rey talla 38	14,86
500009	Camisa talla 40	Camisa Uniforme Exploradores del Rey talla 40	14,86
500010	Camisa talla 42	Camisa Uniforme Exploradores del Rey talla 42	14,86
500011	Camisa talla 44	Camisa Uniforme Exploradores del Rey talla 44	14,86
500012	Camisa talla 46	Camisa Uniforme Exploradores del Rey talla 46	14,86
500013	Camisa talla 48	Camisa Uniforme Exploradores del Rey talla 48	14,86
500014	Camisa talla 50	Camisa Uniforme Exploradores del Rey talla 50	14,86

CAMISETAS

Referencia	Concepto	Descripcion	
800001	Camiseta 7- 8 años	Camiseta Exploradores del Rey talla 7 - 8 años	5,74
800002	Camiseta 9 -11 años	Camiseta Exploradores del Rey talla 9 -11 años	5,74
800003	Camiseta 12 -13 años	Camiseta Exploradores del Rey talla 12 -13 años	5,74
800004	Camiseta 14 -15 años	Camiseta Exploradores del Rey talla 14 -15 años	4,24
800005	Camiseta talla S	Camiseta Exploradores del Rey talla S	5,31
800006	Camiseta talla M	Camiseta Exploradores del Rey talla M	5,31
800007	Camiseta talla L	Camiseta Exploradores del Rey talla L	5,31
800008	Camisa talla XL	Camiseta Exploradores del Rey talla XL	5,31
800009	Camisa talla XXL	Camiseta Exploradores del Rey talla XXL	5,31
800010	Gorra azul marino	Gorra azul marino de 5 paneles	3,29

Esta lista de precios anula todas las anteriores.
Precios en vigor salvo error u omisión.